
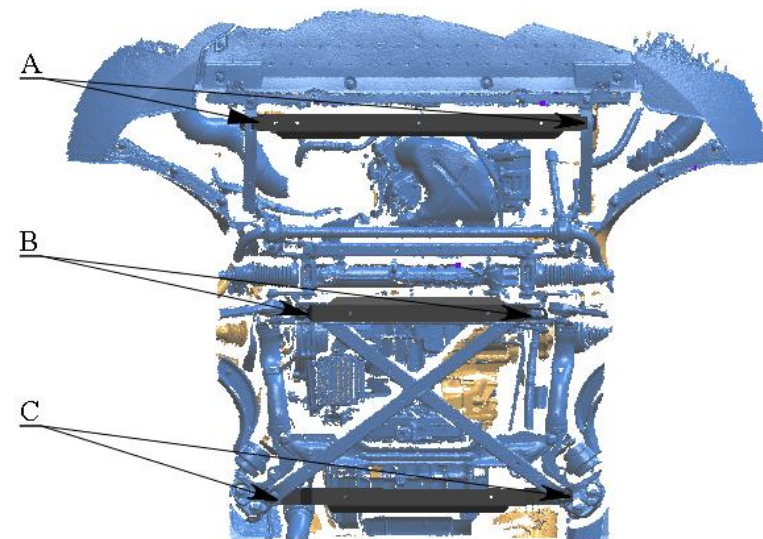
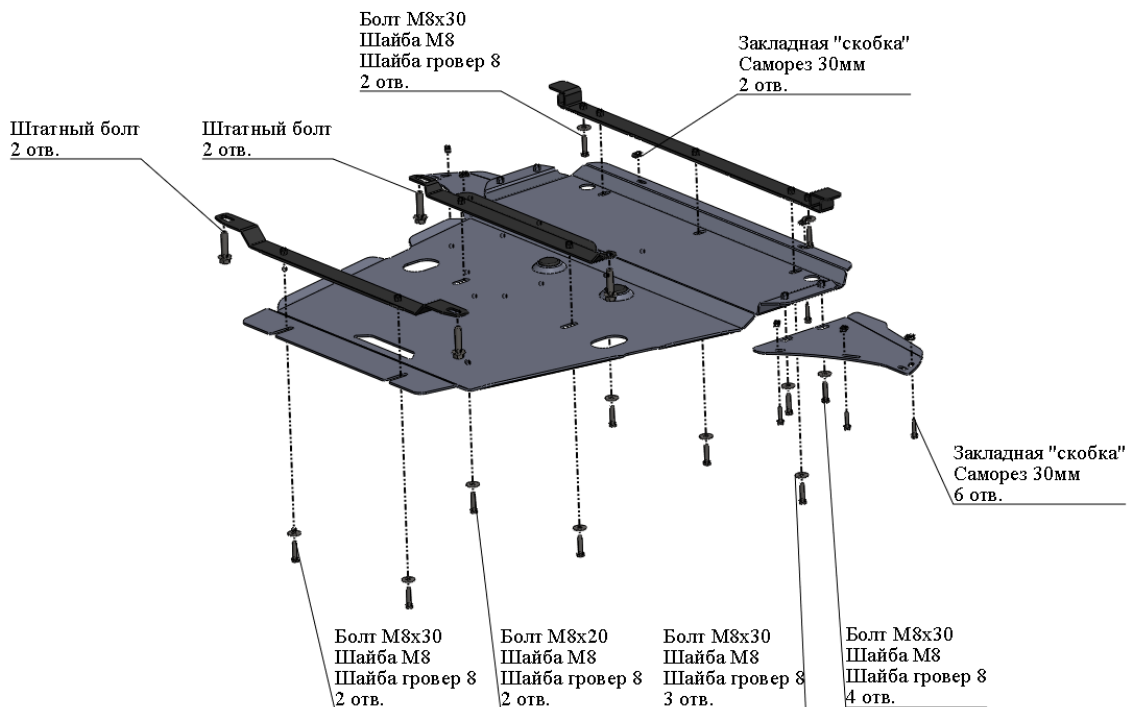


|                         |               |                  |             |          |
|-------------------------|---------------|------------------|-------------|----------|
| МАРКА, МОДЕЛЬ           | МОДЕЛЬНЫЙ ГОД | ДВИГАТЕЛЬ        | ТРАНСМИССИЯ | АРТИКУЛ  |
| AUDI A4, A4 allroad, A5 | 2012          | 1.8TFSI, 2.0TFSI | Все         | 02.04ABC |


**Состав комплекта крепежа:**

| НАИМЕНОВАНИЕ      | КОЛИЧЕСТВО | АРТИКУЛ |
|-------------------|------------|---------|
| Болт              | М8х20      | 2 шт.   |
|                   | М8х30      | 11 шт.  |
| Саморез           | 30мм       | 8 шт.   |
| Шайба увеличенная | М8         | 13 шт.  |
| Шайба гровер      | 8          | 13 шт.  |
| Закладная планка  | скобка     | 8 шт.   |

**Порядок установки комплекта защиты**

1. Снять штатный пластиковый пыльник.
2. Позиция А. Установить передний кронштейн.
3. Позиция В. Установить средний кронштейн.
4. Позиция С. Установить задний кронштейн.
5. Установить защиту ДВС и АКПП.
6. Установить пыльники на защиту, крепить при помощи саморезов и закладных «скобок» из комплекта крепежа.
7. Все точки крепления протянуть.