

МАРКА, МОДЕЛЬ

Hyundai Tucson
Kia Sportage

МОДЕЛЬНЫЙ ГОД

2016-

ДВИГАТЕЛЬ

Все

ТРАНСМИССИЯ

все

АРТИКУЛ

10.20ABC

Защита картера

Болт М8х30

Шайба М8

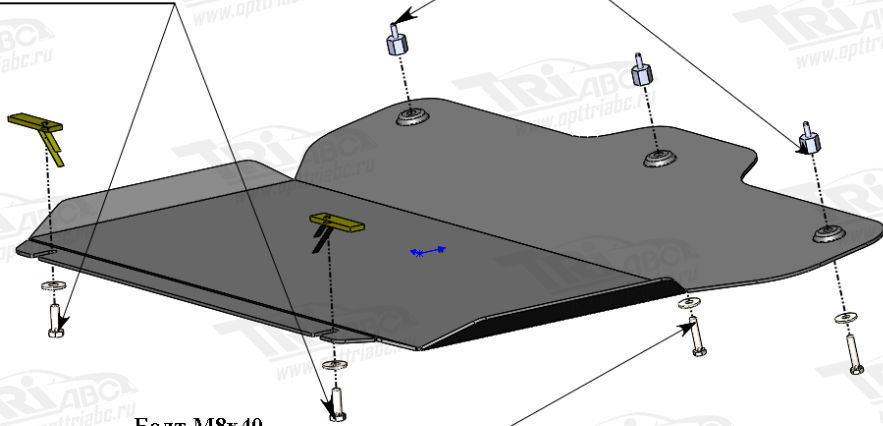
Закладная

ABC.05.01.001.044

Болт М8х30

Шайба М8

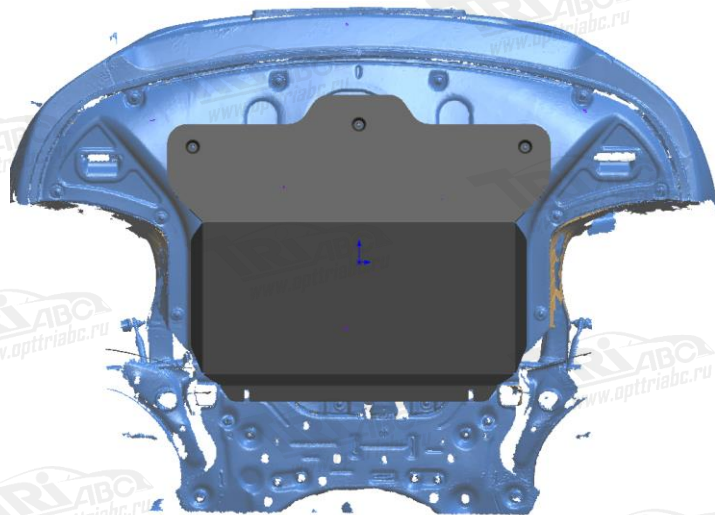

Втулка ABC.05.01.000.074



Болт М8х40

Шайба М8

Втулка ABC.05.01.000.074



Порядок установки комплекта защиты:

1. Приложить защиту к кузову автомобиля и определить точки крепления.
2. Вставить закладные в задние точки крепления и навернуть на них болт согласно схеме.
3. Выкрутить три штатных болта крепления пыльника.
4. Навернуть на их место втулки из комплекта крепежа.
5. Установить защиту картера.
6. **ВНИМАНИЕ!** При использовании пневмоинструмента провести его регулировку согласно значениям (М6-5 Нм, М8-15 Нм, М10-25 Нм, М12-40 Нм).

Состав комплекта крепежа:

НАИМЕНОВАНИЕ		КОЛИЧЕСТВО	АРТИКУЛ
Болт	М8х30	4 шт.	
	М8х40	1 шт.	
Шайба увеличенная	М8	5 шт.	
Шайба гровер	8	5 шт.	
Втулка		3 шт.	ABC.05.01.000.074
Закладная		2 шт.	ABC.05.01.001.044